



P1 / รายงานผลการ
ดำเนินงานสะสม
มูลค่าทรัพย์สินที่มีการยืม



P2 / รายงานผลการ
ดำเนินงานประจำเดือน
มูลค่าทรัพย์สินที่มีการยืม



P3 / Business Subject จาก ESCO



TU THAIPUL

ฉบับเดือน มีนาคม 2562

สรุปผลการดำเนินงาน TU-THAIPUL สะสม

ตั้งแต่ 01/01/2019 ถึง 28/02/2019

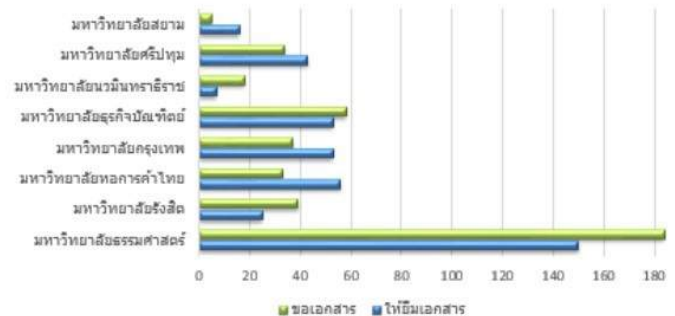
TU	RSU	UTCC	BU	DPU	NMU	SPU	Siam
93,080	35,051	17,514	33,594	69,349	36,874	16,625	5,810
THB	THB	THB	THB	THB	THB	THB	THB

ตัวเลขประมาณการของมูลค่า หนังสือ
และบทความ ที่มีการยืมผ่าน ILL จาก
EDS ในกลุ่ม TU-THAIPUL สะสมตั้งแต่

01/01/2019 ถึง 28/02/2019

จำนวนคำร้องที่ส่งผ่าน EDS มีจำนวนทั้งสิ้น 408 รายการ โดย
เรียงลำดับดังนี้

1. มหาวิทยาลัยธรรมศาสตร์ มีคำร้อง **ขอยืม** จำนวนมากที่สุด
184 รายการคิดเป็น 45.10% ของคำร้องทั้งหมด
2. มหาวิทยาลัยธุรกิจบัณฑิตย์ (58 รายการ) 14.22%
3. มหาวิทยาลัยรังสิต (39 รายการ) 9.56%
4. มหาวิทยาลัยกรุงเทพ (37 รายการ) 9.07%
5. มหาวิทยาลัยศรีปทุม (34 รายการ) 8.33%
6. มหาวิทยาลัยหอการค้าไทย (33 รายการ) 8.09%
7. มหาวิทยาลัยนวมินทราชินราช (18 รายการ) 4.41%
8. มหาวิทยาลัยสยาม (5 รายการ) 1.23%



ส่วนการใ้ยืมเอกสารเรียงลำดับดังนี้

1. มหาวิทยาลัยธรรมศาสตร์ **ใ้ยืม**เอกสารมากที่สุด 150 รายการคิด
เป็น 37.22% ของคำร้องทั้งหมด
2. มหาวิทยาลัยหอการค้าไทย (56 รายการ) 13.90 %
3. มหาวิทยาลัยกรุงเทพ และ มหาวิทยาลัยธุรกิจบัณฑิตย์ (53
รายการ) 13.15%
4. มหาวิทยาลัยศรีปทุม (43 รายการ) 10.67%
5. มหาวิทยาลัยรังสิต (25 รายการ) 6.20%
6. มหาวทิยาลัยนสยาม (16 รายการ) 3.97%
7. มหาวิทยาลัยนวมินทราชินราช (7 รายการ) 1.74%

TU THAIPUL

ฉบับเดือน มีนาคม 2562

สรุปผลการดำเนินงาน TU-THAIPUL

ประจำเดือน กุมภาพันธ์ 2019

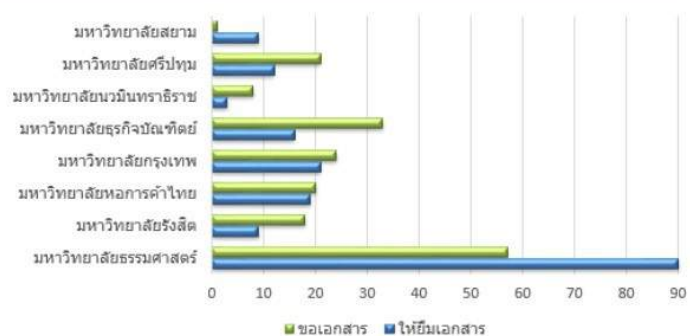
TU	RSU	UTCC	BU	DPU	NMU	SPU	Siam
38,703	25,154	3,030	8,165	9,805	36,874	9,870	3,835
THB	THB	THB	THB	THB	THB	THB	THB

ตัวเลขประมาณการของมูลค่า หนังสือ
และบทความ ที่มีการยืมผ่าน ILL จาก
EDS ในกลุ่ม TU-THAIPUL

ประจำเดือน กุมภาพันธ์ 2019

จำนวนคำร้องที่ส่งผ่าน EDS มีจำนวนทั้งสิ้น 226 รายการ โดย
เรียงลำดับดังนี้

1. มหาวิทยาลัยธรรมศาสตร์ มีคำร้องขอ**ยืม** จำนวนมากที่สุด
127 รายการคิดเป็น 56.19% ของคำร้องทั้งหมด
2. มหาวิทยาลัยธุรกิจบัณฑิตย์ (25 รายการ) 11.06%
3. มหาวิทยาลัยรังสิต (21 รายการ) 9.29%
4. มหาวิทยาลัยกรุงเทพ, มหาวิทยาลัยศรีปทุม และ มหาวิทยาลัย
หอการค้าไทย (13 รายการ) 5.75%
5. มหาวิทยาลัยนวัตกรรมนเรศวร (10 รายการ) 4.42%
6. มหาวิทยาลัยสยาม (4 รายการ) 1.77%



ส่วนการให้ยืมเอกสารเรียงลำดับดังนี้


1. มหาวิทยาลัยธรรมศาสตร์ **ให้ยืม**เอกสารมากที่สุด 60 รายการคิด
เป็น 26.79 % ของคำร้องทั้งหมด
2. มหาวิทยาลัยหอการค้าไทย และ มหาวิทยาลัยธุรกิจบัณฑิตย์ (37 รายการ)
16.52%
3. มหาวิทยาลัยกรุงเทพ (32 รายการ) 14.29%
4. มหาวิทยาลัยศรีปทุม (31 รายการ) 13.84%
5. มหาวิทยาลัยรังสิต (16 รายการ) 7.14%
6. มหาวิทยาลัยสยาม (7 รายการ) 3.13%
7. มหาวิทยาลัยนวัตกรรมนเรศวร (4 รายการ) 1.79%

Business Subject จาก EBSCO

วิดีโอ Business Subject จาก EBSCO นี้จะพาคุณไปรู้จักกับฐานข้อมูลที่มีความครอบคลุมมากที่สุดสำหรับนักศึกษาสาขาธุรกิจ (Business Source Ultimate) เพื่อเตรียมให้พวกเขาก้าวไปเป็นผู้บริหารที่มีความพร้อมและมีวิสัยทัศน์ที่ก้าวไกลกว่าคนอื่น ด้วยฐานข้อมูล

Business Source จาก EBSCO คุณจะพบกับฟีเจอร์อันโดดเด่นเช่น Company Profile, Harvard Business Video , SWOT, Country Report และอื่นๆ สอบถามข้อมูลเพิ่มเติมหรือขอทดลองใช้ ติดต่อตัวแทน EBSCO ได้เลยคะ

URL >> <https://goo.gl/bT4S22>



Business Subject Video_Thai



from **EBSCO Thailand**

3 months ago — via Parallel Uploader

+ Follow

ขอขอบคุณ คณะทำงานกลุ่ม TU-THAIPUL สำหรับข้อมูลในการจัดทำรายงานในครั้งนี้ค่ะ



คุณเปี่ยมทิพย์ ลิมพงสาอนุรักษ์



คุณกรวรรณ ดีวาจา



คุณสุรีย์ ไชยถาวรกุล



คุณประทุมทิพย์ สุขราษฎร์



คุณศิริวรรณ ศิริรัมย์



คุณปราณี แสงจันทร์



คุณпенิดา บุญสิงห์



คุณเพนิดา ว่องไวยุทธ์



คุณปิยะธิดา พุทธจรรยา



คุณสุกกี วิหคไพบูลย์



คุณนงมล พุกขศิลป์



คุณประภัสสร สารนะค



คุณพรณี จิวพุทธิธรรม

