



P1 / รายงานผลการ
ดำเนินงานสะสม
มูลค่าทรัพย์สินที่มีการยืม



P2 / รายงานผลการ
ดำเนินงานประจำเดือน
มูลค่าทรัพย์สินที่มีการยืม



P3 / EBSCO Help
(Thai)



TU THAIPUL

ฉบับเดือน กรกฎาคม 2561

สรุปผลการดำเนินงาน TU-THAIPUL สะสม

ตั้งแต่ 01/01/2018 ถึง 30/06/2018

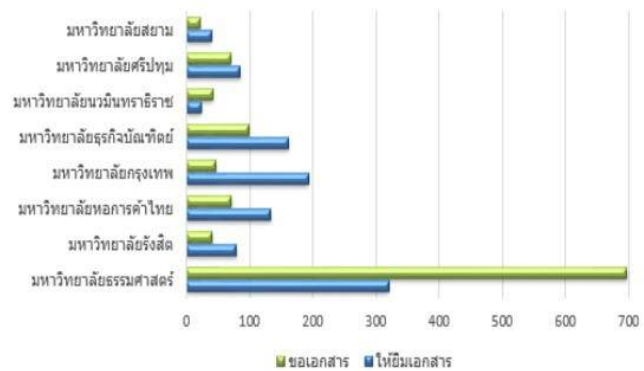
TU	RSU	UTCC	BU	DPU	NMU	SPU	Siam
518,173	40,320	24,160	50,043	74,983	26,513	38,570	9,720
THB	THB	THB	THB	THB	THB	THB	THB

ตัวเลขประมาณการของมูลค่า หนังสือ
และบทความ ที่มีการยืมผ่าน ILL จาก
EDS ในกลุ่ม TU-THAIPUL สะสม

ตั้งแต่ 01/01/2018 ถึง 30/06/2018

จำนวนคำร้องที่ส่งผ่าน EDS มีจำนวนทั้งสิ้น 1,087 รายการ โดย
มหาวิทยาลัยธรรมศาสตร์ มีคำร้องขอยืมเอกสารจากมหาวิทยาลัย
สมาชิก จำนวนมากที่สุด 697 รายการคิดเป็น 64.12 % ของคำร้อง
ทั้งหมด ตามด้วย มหาวิทยาลัยธุรกิจบัณฑิตย์ (98 รายการ) 9.02%
มหาวิทยาลัยหอการค้าไทย (71 รายการ) 6.53 % และ มหาวิทยาลัย
ศรีปทุม (70 รายการ) 6.44 % ตามลำดับ

มหาวิทยาลัยธรรมศาสตร์ ให้ยืมเอกสารมากที่สุด 320 รายการคิด
เป็น 30.92 % ของคำร้องทั้งหมดตามด้วย มหาวิทยาลัยกรุงเทพ (193
รายการ) 18.65% มหาวิทยาลัยธุรกิจบัณฑิตย์ (162 รายการ) 15.65%
และ มหาวิทยาลัยหอการค้าไทย (133 รายการ) 12.85% ตามลำดับ



โดยคำร้องบางรายการสามารถ ดึงข้อมูลได้จาก Open Access หรือ
ฐานข้อมูลวิทยานิพนธ์ ส่วนกลาง

สำหรับรายละเอียดเพิ่มเติมและรายการคำร้องสามารถเรียกดูได้จาก
Excel file ใน Google drive ที่แชร์กับคณะทำงานนะคะ



P1 / รายงานผลการ
ดำเนินงานสะสม
มูลค่าทรัพย์สินที่มีการยืม



P2 / รายงานผลการ
ดำเนินงานประจำเดือน
มูลค่าทรัพย์สินที่มีการยืม



P3 / EBSCO Help
(Thai)



TU THAIPUL

ฉบับเดือน กรกฎาคม 2561

สรุปผลการดำเนินงาน TU-THAIPUL

ประจำเดือน มิถุนายน 2018

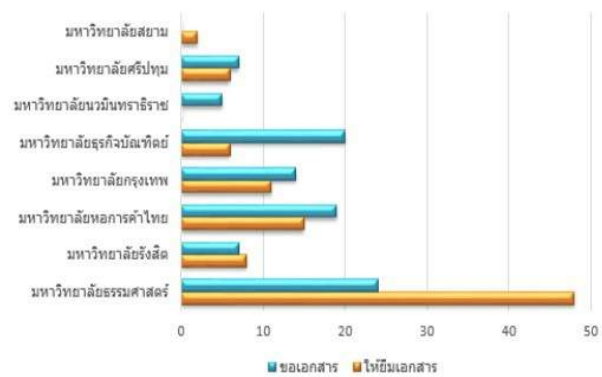
TU	RSU	UTCC	BU	DPU	NMU	SPU	Siam
21,505	9,820	6,459	21,292	6,249	150	3,915	0
THB	THB	THB	THB	THB	THB	THB	THB

ตัวเลขประมาณการของมูลค่า หนังสือ
และบทความ ที่มีการยืมผ่าน ILL จาก
EDS ในกลุ่ม TU-THAIPUL

ประจำเดือน มิถุนายน 2018

จำนวนคำร้องที่ส่งผ่าน EDS มีจำนวนทั้งสิ้น 96 รายการ โดย
มหาวิทยาลัยธรรมศาสตร์ มีคำร้องขอยืมเอกสารจากมหาวิทยาลัย
สมาชิก จำนวนมากที่สุด 24 รายการคิดเป็น 25 % ของคำร้อง
ทั้งหมด ตามด้วย มหาวิทยาลัยธุรกิจบัณฑิตย์ (20 รายการ) 20.83%
มหาวิทยาลัยหอการค้าไทย (19 รายการ) 19.79% และมหาวิทยาลัย
กรุงเทพ (14 รายการ) 14.58% ตามลำดับ

มหาวิทยาลัยธรรมศาสตร์ ให้ยืมเอกสารมากที่สุด 48 รายการคิด
เป็น 50% ของคำร้องทั้งหมดตามด้วย มหาวิทยาลัยหอการค้าไทย
(15 รายการ) 15.63% มหาวิทยาลัยกรุงเทพ (11 รายการ) 11.46%
และมหาวิทยาลัยรังสิต (8 รายการ) 8.33% ตามลำดับ



โดยคำร้องบางรายการสามารถ ดึงข้อมูลได้จาก Open Access หรือ
ฐานข้อมูลวิทยานิพนธ์ ส่วนกลาง

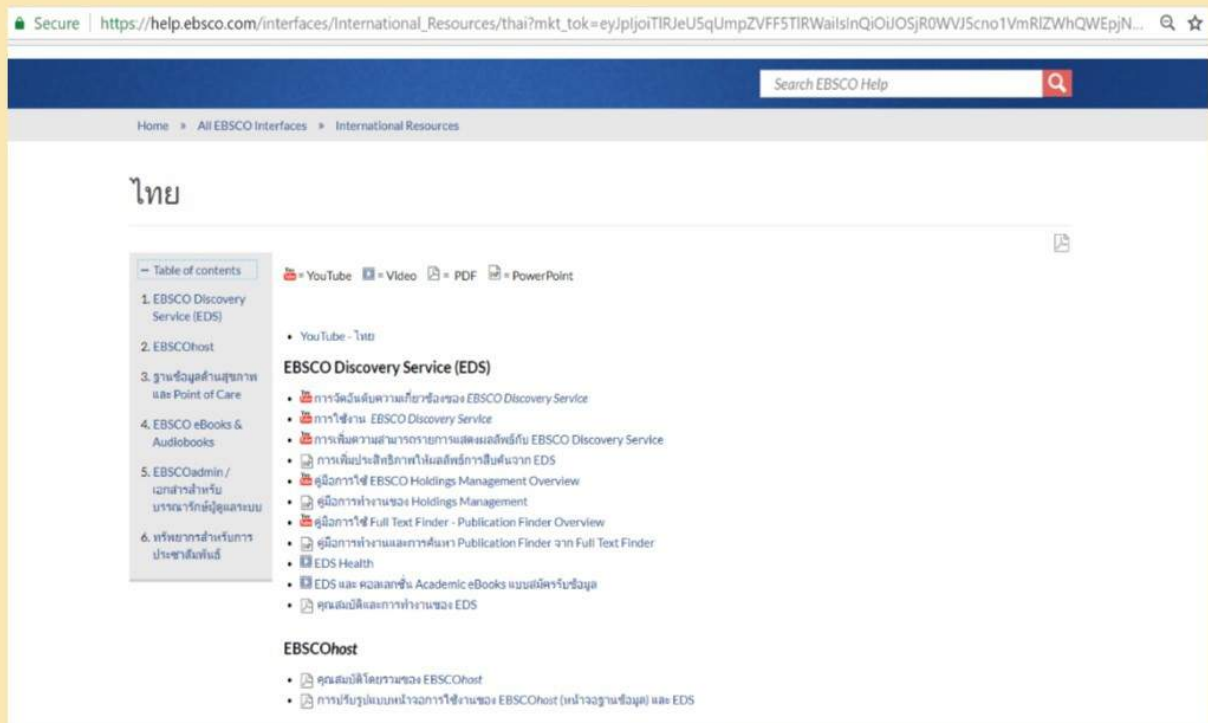
สำหรับรายละเอียดเพิ่มเติมและรายการคำร้องสามารถเรียกดูได้จาก
Excel file ใน Google drive ที่แชร์กับคณะทำงานนะคะ

EBSCO Help (Thai)

ผู้ใช้ EBSCO สามารถเข้าดู คู่มือ , วีดีโอ หรือ power point ต่างๆ ที่เป็นภาษาไทยได้จากหน้าเพจ EBSCO Help ตามลิงค์นี้ <https://goo.gl/cg71C2>

โดยมีรายละเอียดหลักๆดังนี้ :

1. EBSCO Discovery Service (EDS)
2. EBSCO Host
3. ฐานข้อมูลสุขภาพ และ Point of Care
4. EBSCO eBooks & Audiobooks



ขอขอบคุณ คณะทำงานกลุ่ม TU-THAIPUL สำหรับข้อมูลในการจัดทำรายงานในครั้งนี้ค่ะ



คุณเป็ทุมทิพย์ ลิ้มพงศานุรักษ์



คุณกรวรรณ เตียวจา



คุณสุรีย์ ไชยถาวรกุล



คุณประทุมทิพย์ สุขราษฎร์



คุณศิริวรรณ ศิริภรณ์



คุณปรานี แสงจันทร์



คุณเพ็ญดา บุญสิงห์



คุณเพ็ญดา ว่องไวยุทธ์



คุณสุกั วิทคไพบูลย์



คุณนงนุช พุกขศิณี



คุณประภัสสร สารนาท



คุณพรณี จิวพทธิธรรม