

# คู่มือผู้ดูแลระบบ (EBSCOadmin): การใช้งานระบบหลังบ้าน HLM (Holding Management)

18 กรกฎาคม 2566

---

สำนักหอสมุดและทรัพยากรสารสนเทศ  
มหาวิทยาลัยสยาม

โดย: พรรณี จิวพุทธธรรม

---

# สารบัญ

หัวข้อ	หน้า
1. การใช้งานระบบหลังบ้าน HLM (Holding Management)	1
2. แนะนำเมนูต่างๆ ของระบบหลังบ้าน HLM (Holding Management)	2
3. การจัดการวารสาร/สิ่งพิมพ์ แบบรับเป็นรายชื่อ	4
4. การเพิ่มวารสารภาษาไทย/สิ่งพิมพ์ เข้าระบบ โดยการ Create a Custom Resource	7
5. การแก้ไขข้อมูลวารสารของสถาบันที่เพิ่มเข้าระบบ	11
6. การสร้าง Custom Package	13
7. การเพิ่มรายชื่อวารสารใน Custom package	15
8. การเพิ่ม Open Access ในระบบ	17
9. การ Enable Package บน Holding Management	19
10. การ update complete package และการเพิ่มข้อมูล ในระบบ	20
11. การลดข้อมูล ในระบบ	21

## การเข้าใช้งานระบบหลังบ้าน HLM (Holding Management) ของ EBSCOadmin

1. เข้าไปที่เว็บไซต์ <https://eadmin.ebscohost.com>
2. ใส่ User ID และ Password (ที่ได้รับอนุญาต/สถาบันที่บอกรับฐานข้อมูลจากบริษัท EBSCO)

EBSCOadmin

Login

User ID

Password

Login

Forgot your Password?

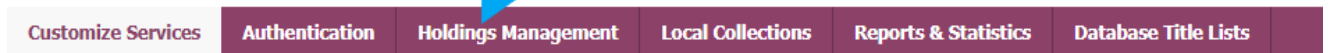
Enhance & manage your EBSCO experience

- Apply custom branding to EBSCO products
- Configure search results and display preferences
- Enable multilingual options for automatic translation
- Customize and control access to resources
- Create and manage local collections
- Retrieve usage statistics

Minimum Browser Requirements

3. ปรากฏหน้าจอ **EBSCOADMIN** ให้คลิกที่เมนู Holding Management

EBSCOADMIN



### Customize EBSCO services <sup>?</sup>

Edit profiles for your library that determine which search options, databases, and collections are available to your patrons.

Choose Profile:  [Profile Maintenance](#)  
Description (Profile ID) - Interface

Searching	Databases	Viewing Results	Linking	Delivery Options	Multilingual Options	Branding
<b>General Settings</b>						
Search Modes						<a href="#">Modify</a>
Default Keyword Search Screen						Basic ▾
Show Keyword/Title/Author Radio Buttons						<input checked="" type="radio"/> On <input type="radio"/> Off
Require uppercase Boolean operators (AND, OR, NOT)						<input type="radio"/> On <input checked="" type="radio"/> Off
Diacritic Search						<input checked="" type="radio"/> On <input type="radio"/> Off
Display Text-to-Speech						<input checked="" type="radio"/> Yes <input type="radio"/> No
Configure Text-to-Speech						<a href="#">Modify</a>
Spellchecker						<input type="radio"/> On <input checked="" type="radio"/> Off

## แนะนำเมนูต่างๆ ของระบบหลังบ้าน HLM (Holding Management)

HLM (Holding Management) เป็นระบบการจัดการทรัพยากรสารสนเทศ ของฐานข้อมูลหลัก EBSCOhost โดยแต่ละสถาบันสามารถบริหารจัดการทรัพยากรฯ วารสาร / สิ่งพิมพ์ ด้วยตนเองในระบบหลังบ้าน EBSCOadmin

1. **เมนู Overview** เป็นหน้าจอ แสดงจำนวนรวมของ รายชื่อฐานข้อมูล /จำนวนทรัพยากรฯ/ จำนวนผลิตภัณฑ์ ที่มีในฐานข้อมูล EBSCOhost เฉพาะของมหาวิทยาลัยสยาม

The screenshot shows the EBSCOADMIN Overview page. At the top, there's a navigation bar with tabs: Customize Services, Authentication, Holdings Management (selected), Local Collections, Reports & Statistics, and Database Title Lists. Below this is a sub-navigation bar with Overview (selected), Titles, Packages, and Vendors. A search bar is present with the text 'Enter a search term' and a 'Search' button. Three donut charts are displayed: Unique Titles (376350, 100% Managed), Holdings (447473, 100% Managed), and Packages (72, 100% Managed). Below the charts is a 'Quick Actions' section with icons for 'Create Custom Resource', 'Manage Your Links', 'Upload Your Holdings', 'Root Proxy Setting', 'Create Custom Package', 'Manage Your Notes', 'Download Your Holdings', and 'Full Text Finder Reports'.

2. **เมนู Title** เป็นหน้าจอ แสดงการสืบค้นรายชื่อทรัพยากรฯ และหน้าจอการจัดการวารสาร/สิ่งพิมพ์ แบบรายชื่อ เรื่อง ของมหาวิทยาลัยสยามหรือที่บอกรับเป็นรายชื่อ เพื่อนำเข้ามารวมไว้ในระบบฐานข้อมูล EBSCOhost

The screenshot shows the EBSCOADMIN Title search results page. At the top, there's a navigation bar with tabs: Customize Services, Authentication, Holdings Management, Local Collections (selected), Reports & Statistics, and Database Title Lists. Below this is a sub-navigation bar with Overview, Titles (selected), Packages, and Vendors. A search bar is present with the text 'Principles of Marketing eBook' and a 'Search' button. Below the search bar are filters for 'Show: Selected and Not Selected', 'Limit to: All', and 'Sort: Relevance'. The search results show '7,370 Titles Found'. A table of search results is displayed with columns: Package Name, Coverage, Vendor, Package Type, Current Holdings, and Visibility Hidden. The first result is 'Principles of Marketing eBook' with a 'Selected' status in the Current Holdings column.

3. **เมนู Package** เป็นหน้าจอ แสดงการสืบค้นรายชื่อฐานข้อมูล และหน้าจอการจัดการทรัพยากร แบบรายชื่อฐานข้อมูล/กลุ่มผลิตภัณฑ์ ที่มหาวิทยาลัยสยามบอกรับ/จัดซื้อ เพื่อนำเข้ามารวมไว้ในระบบฐานข้อมูล EBSCOhost

Package Name	Vendor	Package Type	Content Type	Available Titles	Current Holdings	# of Titles Selected	Visibility Hidden
Academic Journals	Academic Journals	Variable	E-Journal	125	✓ Selected	125	
Academic Journals on Nature.com	Springer Nature	Complete	E-Journal	38	Not Selected	--	
Academic Journals on Nature.com W/ JUSTICE	Springer Nature	Complete	E-Journal	37	Not Selected	--	
Ohio Academic Journals - Series G) Polisci/Military Affairs/Law	East View Publishers	Complete	E-Journal	820	Not Selected	--	

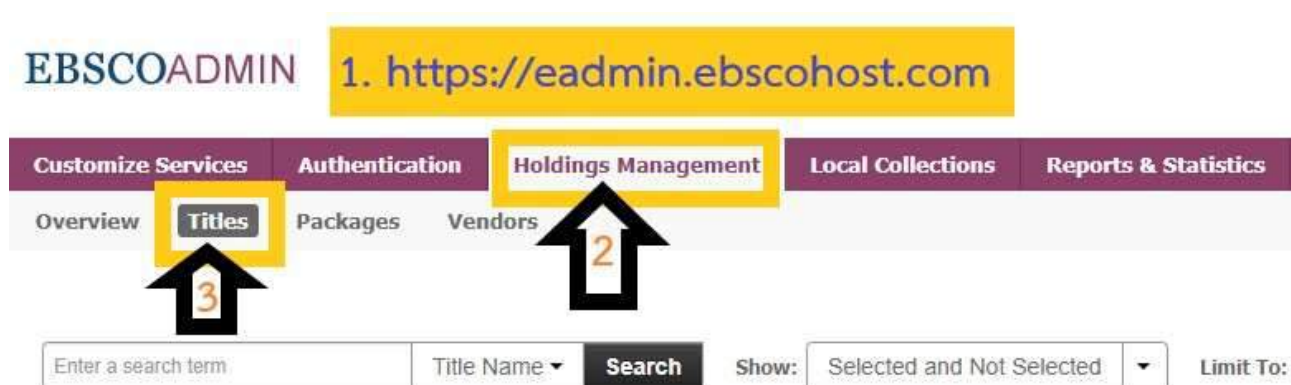
4. **เมนู Vendors** เป็นหน้าจอ แสดงการสืบค้นรายชื่อสำนักพิมพ์ และหน้าจอการจัดการทรัพยากรฯ แบบรายชื่อสำนักพิมพ์ ที่มหาวิทยาลัยสยามบอกรับ/จัดซื้อ/ OpenAccess เพื่อนำเข้ามารวมไว้ในระบบฐานข้อมูล EBSCOhost

Vendor Name	# of Available Packages	# of Packages Selected
Academic Journals	1	1
American Association for the Advancement of Science	8	1
American Society of Civil Engineers (ASCE)	12	1
American Society of Mechanical Engineers (ASME)	25	1
Bentham Science	12	1
BioMed Central	3	1
Boston College Publications	2	1
Capernicus	3	1
Concord University Library	9	1

## การจัดการวารสาร / สิ่งพิมพ์ แบบรับเป็นรายชื่อ

การบอกรับวารสารแบบเลือกรับเป็นบางรายชื่อ จะมีการจัดการในระบบหลังบ้าน HLM (Holding Management) แตกต่างจากการบอกรับทั้ง Collection หากบอกรับวารสาร หรือ สิ่งพิมพ์ เป็นรายชื่อ ให้เลือก Package type จาก Variable แต่หากเป็นการบอกรับทั้ง Collection หรือรับทั้ง Package ให้เลือกเป็น Complete

1. Login eAdmin >> เลือก tab : Holding Management >> เลือกเมนู Title



2. ระบุชื่อ Title ที่ต้องการหา และกด search

ตัวอย่างการบอกรับนิตยสาร “Fortune”



3. ระบบจะแสดงรายชื่อ Title วารสารที่อยู่ใน Package ต่างๆ ในกรณีที่บอกรับวารสาร หรือ สิ่งพิมพ์ เป็นรายชื่อ ให้เลือก Package type จาก Variable แต่หากเป็นการบอกรับทั้ง Collection หรือรับทั้ง Package ให้เลือกเป็น Complete

Fortune Title Name Search Show: Selected and Not Selected Limit To: All Sort: Relevance

4,088 Titles Found Request a New Managed Resource Create a Cust

Fortune  
ISSN (Print) : 0015-8259 ISSN (Online) : 2169-155X  
Publisher: Time Inc. Resource Type: Journal Subject: business (General)

Package Name	Coverage	Vendor	Package Type	Current Holdings
Business Source Alumni Edition	01/13/1992 - Present	EBSCO	Complete	Not Selected
Business Source Complete	01/13/1992 - Present	EBSCO	Complete	Selected
Business Source Corporate	01/13/1992 - Present	EBSCO	Complete	Not Selected
Business Source Corporate Plus	01/13/1992 - Present	EBSCO	Complete	Not Selected
Business Source Elite	01/13/1992 - Present	EBSCO	Complete	Not Selected
Business Source Premier	01/13/1992 - Present	EBSCO	Complete	Selected
Business Source Ultimate	01/13/1992 - Present	EBSCO	Complete	Not Selected
Finance Source	01/07/1985 - Present	EBSCO	Complete	Not Selected
Flipster	01/07/1985 - Present	EBSCO	Variable	Not Selected
Fortune Magazine Archive	01/07/1985 - 12/14/2000	EBSCO	Complete	Not Selected

รับทั้ง Collection เลือก Complete

รับเป็นรายชื่อ เลือก Variable

4. หากต้องการเพิ่มรายชื่อ / enable title ใน Package ที่เราบอกรับ ให้กดที่ select และเลือก Select This Title

Fortune Title Name Search Show: Selected and Not Selected Limit To: All Sort: Relevance

4,095 Titles Found Request a New Managed Resource

Fortune  
ISSN (Print) : 0015-8259 ISSN (Online) : 2169-155X  
Publisher: Time Inc. Resource Type: Journal Subject: Business (General)

Package Name	Coverage	Vendor	Package Type	Current Holdings
Business Source Alumni Edition	01/13/1992 - Present	EBSCO	Complete	Not Selected
Business Source Complete	01/13/1992 - Present	EBSCO	Complete	Selected
Business Source Corporate	01/13/1992 - Present	EBSCO	Complete	Not Selected
Business Source Corporate Plus	01/13/1992 - Present	EBSCO	Complete	Not Selected
Business Source Elite	01/13/1992 - Present	EBSCO	Complete	Not Selected
Business Source Premier	01/13/1992 - Present	EBSCO	Complete	Selected
Business Source Ultimate	01/13/1992 - Present	EBSCO	Complete	Not Selected
Finance Source	01/07/1985 - Present	EBSCO	Complete	Not Selected
Flipster	05/18/2014 - Present	EBSCO	Variable	Not Selected
Fortune Magazine Archive	01/07/1985 - 12/18/2000	EBSCO	Complete	Not Selected
NewsBank AccessNews	01/01/1993 - Present	NewsBank	Complete	Not Selected
Hois WARE33 European Academic	10/30/2007 - Present	Lexiplex	Complete	Not Selected
ProQuest - Academic Research Library (CALIS)	01/13/1992 - Present	Proquest Info & Learning Co	Complete	Not Selected
Publisher's Site	01/13/2004 - 08/13/2012	System Account	Selectable	Not Selected
한국학술기술통신망(KRUI) - 학술문헌특사 (KERIS)	01/01/1980 - 12/31/1981 01/01/2012 - 12/31/2022	Korea Education Research Information Service (K	Complete	Not Selected

Add Title to Custom Package

รับเป็นรายชื่อเลือกที่

เลือกที่

Select This Title  
Select Entire Package



5. ในกรณีที่บอกรับวารสาร หรือ สิ่งพิมพ์ ทั้ง Collection หรือบอกรับทั้ง Package ให้เลือกเป็น Complete แล้วกดที่ select และเลือกที่ Select Entire Package

Fortune Title Name Search Show: Selected and Not Selected Limit To: All Sort: Relevance

4,095 Titles Found Request a New Managed Resource

**Fortune**  
 ISSN (Print) : 0015-8029 ISSN (Online) : 2169-155X  
 Publisher: Time Inc. Resource Type: Journal Subject: Business (General)

Package Name	Coverage	Vendor	Package Type	Current Holdings
Business Source Alumni Edition	01/13/1992 - Present	EBSCO	Complete	Not Selected
Business Source Complete	01/13/1992 - Present	EBSCO	Complete	Selected
Business Source Corporate	01/13/1992 - Present	EBSCO	Complete	Not Selected
Business Source Corporate Plus	01/13/1992 - Present	EBSCO	Complete	Not Selected
Business Source Elite	01/13/1992 - Present	EBSCO	Complete	Not Selected
Business Source Premier	01/13/1992 - Present	EBSCO	Complete	Selected
Business Source Ultimate	01/13/1992 - Present	EBSCO	Complete	Not Selected
France Source	01/07/1985 - Present	EBSCO	Complete	Not Selected
Flora	05/19/2014 - Present	EBSCO	Variable	Not Selected
Fortune Magazine Archive	01/07/1985 - 12/18/2006	EBSCO	Complete	Not Selected
NewsBank AccessNews	01/01/1993 - Present	NewsBank	Complete	Not Selected
News WAGEN European Academic	10/31/2007 - Present	LexisNexis	Complete	Not Selected
ProQuest - Academic Research Library (CALIS)	01/13/1992 - Present	Proquest Info & Learning Co	Complete	Not Selected
Publisher's Site	01/12/2004 - 08/13/2012	System Account	Selectable	Not Selected

เลือกที่ Select Entire Package

เลือกที่

Select This Title  
Select Entire Package



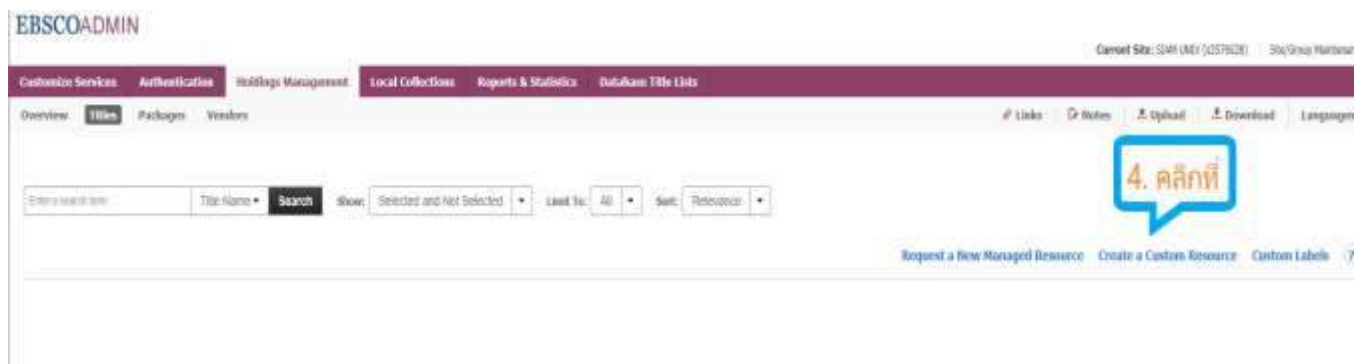
## การเพิ่มวารสารภาษาไทย/สิ่งพิมพ์ เข้าระบบ โดยการ Create a Custom Resource

การสร้าง Custom resource เป็นการสร้าง resource ที่ไม่มีในระบบ ให้มีข้อมูลในระบบ ซึ่งนำไปประยุกต์ใช้งานกับการจัดการวารสารหรือสิ่งพิมพ์ของทางแต่ละสถาบัน เพื่อนำเข้าระบบ HLM (Holding Management)

1. Login eAdmin >> เลือก tab : Holding Management >> เลือกเมนู Titles



2. แล้วคลิกที่ Create a Custom Resource



3. จะปรากฏหน้าจอ สำหรับกรอกข้อมูลวารสาร

ตัวอย่างการกรอกข้อมูล “วารสารพยาบาลศาสตร์ มหาวิทยาลัยสยาม” ดังนี้

- 1) Title Name : วารสารพยาบาลศาสตร์ มหาวิทยาลัยสยาม
- 2) Package : SiamU Journal-eBook
- 3) Peer Reviewed : กต Yes
- 4) Resource Type : Journal
- 5) Publisher : คณะพยาบาลศาสตร์ มหาวิทยาลัยสยาม
- 6) Edition : (ถ้าเป็นหนังสือ จึงจะใส่)
- 8) Identifier(s) : (ใส่เลข ISSN/ISBN)

9) Custom URL : <https://he01.tci-thaijo.org/index.php/nursingsiamjournal/issue/archive>

(ใส่ลิงค์ URL ของวารสาร ควรเลือกจากเมนู archive)

10) Custom Coverage : Begin Date วันเดือนปีที่เริ่มรับวารสาร, End Date วันเดือนปีที่สิ้นสุดการรับวารสารถ้าบอกรับจนถึงปัจจุบันไม่ต้องกรอก (สำหรับวารสาร หรือ สิ่งพิมพ์ที่ เข้าใช้งานได้ ไม่ครบ สามารถระบุ Custom coverage date ได้ตามช่วงที่บอกรับ โดยกดที่เครื่องหมาย + )

## EBSADMIN

<b>Customize Services</b>	<b>Authentication</b>	<b>Holdings Management</b>	<b>Local Collections</b>
Overview	<b>Titles</b>	Packages	Vendors

[« Back](#)

### Create a Custom Resource

Title Name \*

วารสารพยาบาลศาสตร์ มหาวิทยาลัยสยาม

Package \*

Create A New Custom Package

SiamU Journal-eBook

Peer Reviewed

Yes  No

Resource Type

Journal ▼

Publisher

คณะพยาบาลศาสตร์ มหาวิทยาลัยสยาม

**Edition**

**Contributor(s)**

ภัทพร อธิษฐาน	Editor	▼	+	-
---------------	--------	---	---	---

**Identifier(s)**

15135454	ISSN (Print)	▼	+	-
----------	--------------	---	---	---

**Description**

**Proxy Server**

 ▼

**Custom URL** ?

**Coverage**

**Dates** ?

<b>Custom Coverage</b>	
<b>Begin Date</b>	<b>End Date</b>
<input type="text" value="01/01/2016"/>	<input type="text"/> <span>+</span> <span>-</span>

**Coverage Display** ?

<input type="radio"/>	<b>Dates</b> 01/01/2016 - Present
<input type="radio"/>	<b>Coverage Statement</b> <input type="text"/>

**Custom Embargo**

  ▼

**Save**

**Cancel**

#### 4. เมื่อกรอกข้อมูล เรียบร้อยแล้ว กด **Save** จะปรากฏหน้าจอ ให้ติ๊กที่ช่อง

- Hide in Publication Finder
- Hide in Full Text Finder Resolver

แล้วกด **Save**

**EBSCOADMIN** Current Site: SIAM UNIV (s3576028) Site Group Maintenance

Customize Services Authentication Holdings Management Local Collections Reports & Statistics Database Title Lists

Overview **Title** Packages Vendors Links Notes Upload Download Languages

[Back](#)

Title Name: **วารสารพยาบาลศาสตร์ มหาวิทยาลัยสยาม**

Package Name	Content Type	Coverage	Available Titles	Current Holdings	# of Titles Selected
SiamU Journal-Book	Unknown	8/1/2015 - Present *	1	✓	1

Details [Links \(0\)](#) [Notes \(0\)](#) [Automated Holdings Integration History \(0\)](#)

Add Title to Custom Package  Preview ?

**Current Holdings**  
✓ Selected +

**Visibility Settings** ?

- Hide in Publication Finder
- Hide in Full Text Finder Resolver
- Exclude from MARC Export

Title Name \*  
วารสารพยาบาลศาสตร์ มหาวิทยาลัยสยาม

Activate Windows

## การแก้ไขข้อมูลวารสารของสถาบันที่เพิ่มเข้าระบบ

1. หากต้องการแก้ไขข้อมูลวารสารของสถาบันที่ Save ไปแล้ว สามารถแก้ไขได้ โดยเข้าไปที่เมนู Titles พิมพ์ชื่อวารสาร แล้วกด search ระบบจะแสดงรายชื่อ หากต้องการแก้ไข ให้คลิกที่ชื่อ Package ที่วารสารรายการนั้นอยู่

EBSCOADMIN

Current Site: SIAM UNIV (3570028) Site Group: Mainman

Customize Services Authentication Holdings Management Local Collections Reports & Statistics Database Title Lists

Overview **Titles** Packages Vendors

1. เลือกเมนู 2. พิมพ์ชื่อวารสาร

Title Name Search show: Selected and Not Selected Limit To: All Sort: Relevance

1 Title Found

3. กด

วารสารพยาบาลศาสตร์ มหาวิทยาลัยสยาม  
ISSN (Print): 15135454  
Publisher: Faculty of Nursing, Siam University Resource Type: Journal

Package Name	Coverage	Vendor	Package Type	Current Holdings	Visibility Hidden
SiamU Journal	1/2016 - Present	SIAM UNIV	Custom	Selected	

4. คลิกที่

2. เปลี่ยนชื่อวารสารหรือแก้ไขข้อมูลอื่นๆเป็นภาษาอังกฤษเรียบร้อยแล้ว ให้กด Save เช่น วารสารพยาบาลศาสตร์ มหาวิทยาลัยสยาม เปลี่ยนชื่อเป็น Journal of Nursing, Siam University

Back

Title Name  
**Journal of Nursing, Siam University**

Package Name: SiamU Journal Content Type: Unknown

Details Links (0) Notes (0) Automated Holdings Integration History (0)

Add Title to Custom Package Preview

Current Holdings: Selected

Visibility Settings: Hide in Publication Finder, Hide in Full Text Finder Resolver, Exclude from MARC Export

เปลี่ยนชื่อวารสาร

Title Name: Journal of Nursing, Siam University

Package: SiamU Journal Package Type: Custom

Peer Reviewed: Yes No

Resource Type: Journal

เปลี่ยนชื่อผู้พิมพ์

Publisher: Faculty of Nursing, Siam University

Edition:

เปลี่ยนชื่อบรรณาธิการ

Contributor(s): Pattraporn Arunyapan Editor

Identifier(s)  
15135454 ISSN (Print) + -

Description **เพิ่มข้อมูล Description**

Proxy Server  
Inherited - None

Custom URL **เปลี่ยน URL**

https://he01.tci-thaijo.org/index.php/nursingsiamjournal/issue/archive

Coverage

Dates **เปลี่ยนปีที่รับ/ปีที่สิ้นสุด**

Custom Coverage

Begin Date: 01/01/2016 **เปลี่ยน** End Date: **เปลี่ยน** + -

Coverage Display

- Dates  
01/01/2016 - Present
- Coverage Statement

Custom Embargo  
0 None

**แก้ไขข้อมูล แล้วกดที่**

Save Cancel

## การสร้าง Custom Package

การสร้าง Custom package หรือ Custom resource เป็นการสร้าง package หรือ resource ที่ไม่มีในระบบ ให้มีข้อมูลในระบบ ซึ่งนำไปประยุกต์ใช้งานได้กับการจัดการวารสารหรือสิ่งพิมพ์ของทางแต่ละสถาบัน เพื่อนำเข้าระบบ HLM (Holding Management)

### 1. Login eAdmin >> เลือก tab : Holding Management >> เลือกเมนู Package



### 2. แล้วคลิกที่ Create a Custom Package





### 3. กรอกข้อมูล Package ตามตัวอย่างแล้วกด Save

ตัวอย่างเช่น ต้องการเพิ่ม package ใหม่ชื่อ SiamU Journal

EBSADMIN

« Back

#### Create a Custom Package

1.พิมพ์ชื่อ Package

Package Name \*  
SiamU Journal

Vendor  
SIAM UNIV

2.เลือกรูปแบบทรัพยากรฯ

Content Type  
E-Journal

3.เลือก Server

Proxy Server  
Guest access for EDS

Coverage

Dates ?

4. ปีที่เริ่มมีข้อมูล / ปีที่สิ้นสุด  
(ถ้ามีจนถึงปีปัจจุบันไม่ต้องใส่)

Custom Coverage

Begin Date  
01/01/2015

End Date

5.กดที่

Save Cancel

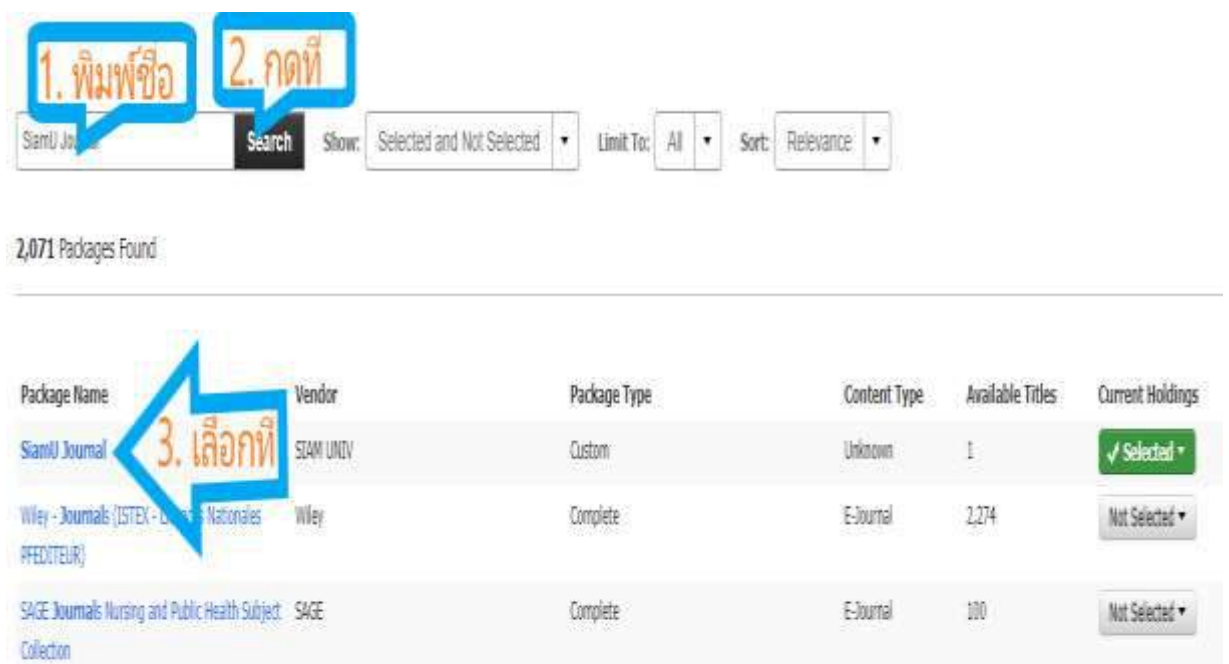
## การเพิ่มรายชื่อวารสารใน Custom package

หากสถาบันจัดทำวารสารหลายชื่อ และต้องการเพิ่มรายการวารสารใหม่ ใน package ที่ได้สร้างไว้แล้ว เช่น เพิ่มวารสาร ใน package ชื่อ SiamU Journal

1. Login eAdmin >> เลือก tab : Holding Management >> เลือกเมนู Package



2. ระบุชื่อ package ที่ต้องการหา และกด search ระบบจะแสดงรายชื่อ Package หากต้องการเพิ่มวารสารใหม่ ให้เลือกที่ Package Name นั้นๆ  
ตัวอย่างเช่น ต้องการเพิ่มวารสารใหม่ใน package ชื่อ SiamU Journal



3. หน้าจอจะแสดงรายละเอียดของ package ชื่อ SiamU Journal ให้กดที่ Title แล้วคลิกที่ Create a Custom Resource

Package Name: SiamU Journal

Vendor: SiamU JOURN

Content Type: E-journal

Current Holdings: ✓

# of Titles Selected: 2

Details | Titles (2) | Links (0) | Notes (2) | Automated Holdings Integration History (0)

Enter a search term: Title Name Search Show: Selected and Not Selected Limit To: All Sort: Relevance

2 Titles Found

Title Name	Coverage	Publisher	Resource Type	Current Holdings	Hide in Publication Finder	Hide in Full Text Finder Resolver	Exclude from MARC
Journal of Nursing, Siam University	01/01/2008 - Present *	Faculty of Nursing, Siam University	Unspecified	✓ Selected *	<input type="checkbox"/>	<input type="checkbox"/>	<input type="checkbox"/>
Siam Academic Review	01/01/2015 - Present *	Faculty of Business Administration	Journal	✓ Selected *	<input type="checkbox"/>	<input type="checkbox"/>	<input type="checkbox"/>

4. จะปรากฏหน้าจอ สำหรับกรอกข้อมูลวารสารใหม่ ซึ่งสามารถดำเนินการตามขั้นตอนในหัวข้อ “การเพิ่มวารสารภาษาไทย/สิ่งพิมพ์ เข้าระบบ โดยการ Create a Custom Resource”

[« Back](#)

### Create a Custom Resource

Title Name \*

Package \*

**Select From Existing Custom Packages**

SiamU Journal ▼

**Create A New Custom Package**

Peer Reviewed

Yes  No

Resource Type

 ▼

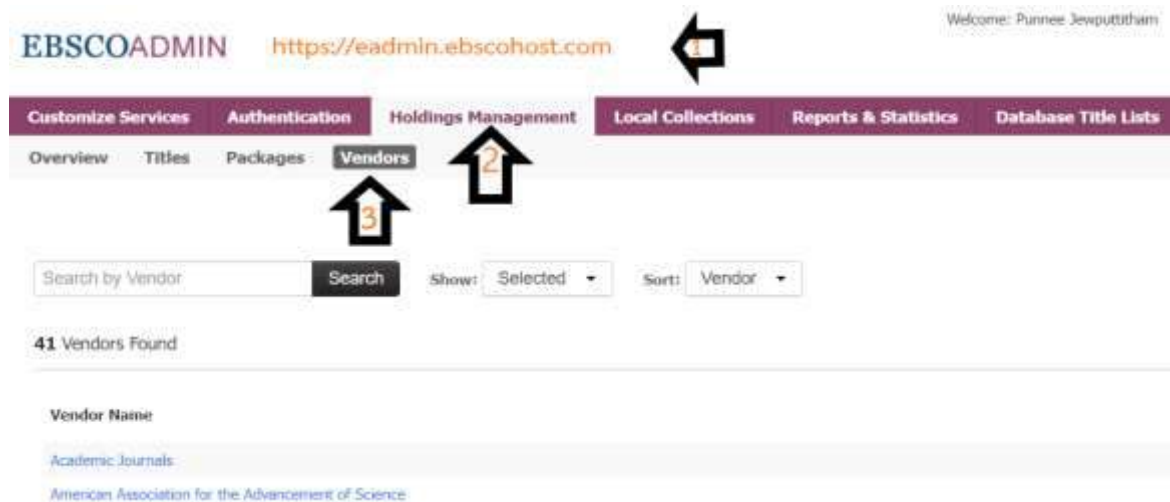
Publisher

Edition

## การเพิ่ม Open Access ในระบบ

การเปิดใช้ OpenAccess สามารถเลือก Vendor หรือ ชื่อสำนักพิมพ์ที่สนใจ โดยใช้คำค้นหา Open หรือ free และกด Search หรือถ้าหากทราบชื่อให้ระบุชื่อ Open Access ที่ต้องการหา และกด Search

1. Login eAdmin >> เลือก tab : Holding Management >> เลือกเมนู Vendors



The screenshot shows the EBSCOADMIN web interface. At the top, there's a navigation bar with tabs: 'Customize Services', 'Authentication', 'Holding Management', 'Local Collections', 'Reports & Statistics', and 'Database Title Lists'. The 'Holding Management' tab is active, and within it, the 'Vendors' sub-tab is selected. Below the navigation, there's a search area with a 'Search by Vendor' input field, a 'Search' button, and dropdown menus for 'Show:' (set to 'Selected') and 'Sort:' (set to 'Vendor'). Below the search area, it says '41 Vendors Found'. A list of vendors is shown, including 'Academic Journals' and 'American Association for the Advancement of Science'. There are numbered arrows (1, 2, 3) pointing to the navigation bar, the 'Vendors' sub-tab, and the 'Search' button respectively.

2. เลือก Vendors/สำนักพิมพ์ OpenAccess ที่ต้องการเปิดใช้หรือเพิ่มเข้าในระบบ อาทิเช่น เลือกที่ Emerald Publishing Limited เพราะมี 187 Package แต่เลือกไว้แล้วแค่ 2 Package เราจึงต้องการเปิดใช้เพิ่ม



The screenshot shows a table of 41 vendors found. The table has three columns: 'Vendor Name', '# of Available Packages', and '# of Packages Selected'. The vendor 'Emerald Publishing Limited' is highlighted with a red arrow and the text 'คลิกเลือก เพิ่มเข้าระบบ'.

Vendor Name	# of Available Packages	# of Packages Selected
Academic Journals	1	1
American Association for the Advancement of Science	8	1
American Society of Civil Engineers (ASCE)	12	1
American Society of Mechanical Engineers (ASME)	25	1
Bentley Science	12	1
Biomed Central	3	1
Boston College Publications	2	1
Copernicus	3	1
Dartmouth University Library	9	1
De Gruyter	1122	1
DOAJ: Directory of Open Access Journals	2	2
EBSCO	828	25
EBSCO Open Access Lists	25	8
EDP Sciences	15	1
Elsevier Science	1157	7
Emerald Publishing Limited	187	2
Equinox Publishing Ltd	30	1

### 3. คลิกดูรายชื่อ Package ทั้งหมดที่อยู่ใน Emerald Publishing Limited

**EBSCOADMIN**

Customize Services Authentication Holdings Management Local Collections

Overview Titles Packages **Vendors**

<< Back

Vendor Name:  
**Emerald Publishing Limited**

Available Packages	# of Packages Selected
187	2

คลิกเลือกที่

Details Packages (187) Links (4) Notes (0)

Vendor Name  
Emerald Publishing Limited

### 4. เลือก Package ที่ต้องการเพิ่ม ให้กดที่ Select แล้วกด Select Entire Package เมื่อกดแล้วจะปรากฏจำนวนชื่อเรื่องที่ช่อง of Titles Selected

Search by Package Name Search Show: Selected and Not Selected Limit For: All Sort: Package Name

187 Packages Found

Package Name	Package Type		# of Titles Selected
Emerald (e-ShodhSindhu)	Complete		--
Emerald (ISTEX - Licences Nationales)	Complete	E-Journal	362
Emerald (NERA)	Complete	E-Journal	210
Emerald (NHS Wales ELibrary)	Complete	E-Journal	140
Emerald (SANUC)	Complete	E-Journal	114
Emerald (ThailIS)	Complete	E-Journal	212
Emerald Accounting & Finance e-Journal Collection	Variable	E-Journal	42
Emerald Accounting, Finance & Economics e-Book Collection	Variable	E-Book	718
Emerald Accounting, Finance and Economics eJournal Collection	Variable	E-Journal	47

Select Entire Package?

Are you sure you want to add the Package and all associated titles?

3. กด Select Entire Package Cancel

1. เลือก

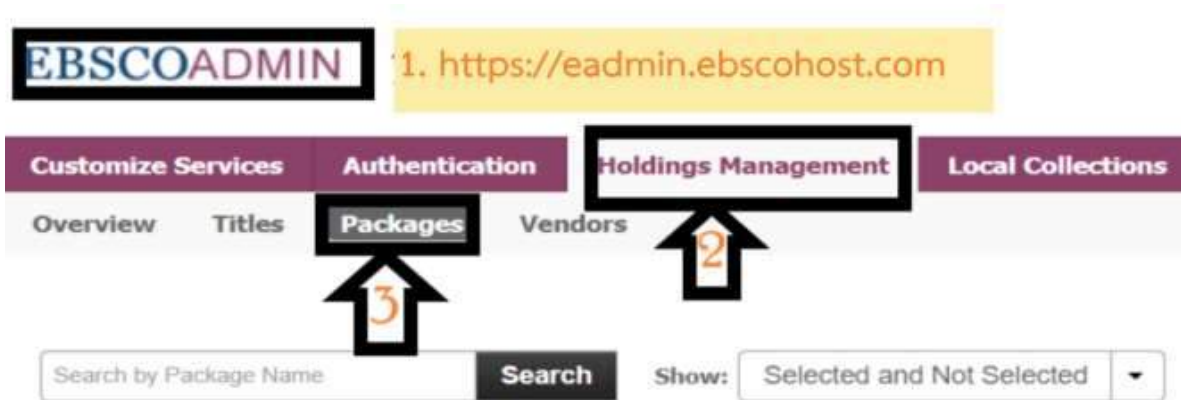
2. กด

จำนวน Titles

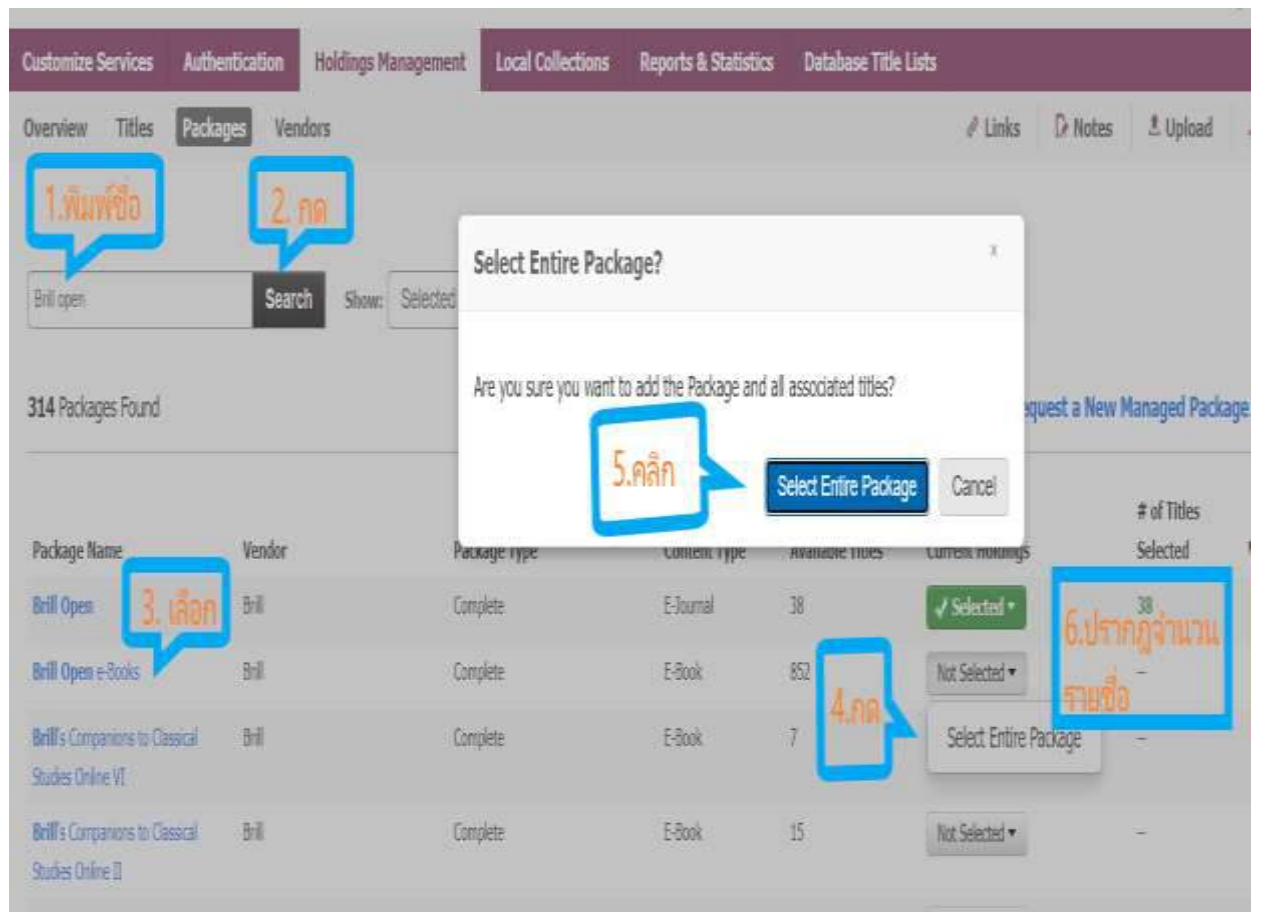
## การ Enable Package บน Holding Management

การ Enable Package บน Holding Management เหมือนกับการเพิ่ม Open Access ในระบบ เพื่อเพิ่มทรัพยากร  
ฯ ให้มีข้อมูลในระบบ HLM (Holding Management)

1. Login eAdmin >> เลือก tab : Holding Management >> เลือกเมนู Package



2. ระบุชื่อ package ที่ต้องการหา และกด search ระบบจะแสดงรายชื่อ Package หากต้องการเพิ่ม/  
enable Package ให้กดที่ select และเลือก Select Entire Package แล้วจะปรากฏจำนวนรายชื่อ  
เพิ่มมาในระบบ





## การ update complete package และการเพิ่มข้อมูล ในระบบ

1. ระบุชื่อ package ที่ต้องการอัปเดตข้อมูล และกด search ระบบจะแสดงรายชื่อ Package หากต้องการอัปเดต/เพิ่มรายชื่อทั้งหมดที่อยู่ใน Package ให้กดที่ select และเลือก **Select All Titles From This Package** และคลิกที่ **Select Entire Package**  
ตัวอย่างเช่น ชื่อสำนักพิมพ์ DOAB มีรายชื่อหนังสือทั้งหมดใน Package จำนวน 63,810 รายชื่อ แต่ในระบบที่สามารถใช้ได้มีจำนวน 63,804 รายชื่อ จึงต้องการอัปเดตข้อมูลรายชื่อทั้งหมดที่อยู่ใน Package ให้นำเข้าระบบและสามารถใช้ได้ทั้งหมด

The screenshot shows the EBSCOADMIN interface. At the top, there are navigation tabs: Customise Services, Authentication, Holdings Management, Local Collections, Reports & Statistics, and Database Title Lists. Below these are sub-tabs: Overview, Titles, Packages, and Vendors. A search bar contains 'DOAB' and a 'Search' button. A table below shows search results for 'DOAB'. A dialog box titled 'Select Entire Package?' is open, asking 'Are you sure you want to add the Package and all associated titles?'. The dialog has two buttons: 'Select Entire Package' and 'Cancel'. A confirmation message 'Remove Entire Package' and 'Select All Titles From this Package' is visible below the dialog. Handwritten Thai annotations are present: '1. พิมพ์ชื่อ' (Type name) pointing to the search bar, '2. กด' (Press) pointing to the search button, '3. เลือกเพิ่มรายชื่อทั้งหมดที่อยู่ใน Package' (Select to add all titles in the package) pointing to the 'Select All Titles From this Package' option, and '4. คลิกที่' (Click on) pointing to the 'Select Entire Package' button in the dialog.

2. เมื่อ **Select All Titles From This Package** จะปรากฏรายชื่อหนังสือทั้งหมดที่อยู่ใน Package

The screenshot shows the EBSCOADMIN interface. At the top, there are navigation tabs: Customise Services, Authentication, Holdings Management, Local Collections, Reports & Statistics, and Database Title Lists. Below these are sub-tabs: Overview, Titles, Packages, and Vendors. A search bar contains 'DOAB' and a 'Search' button. A table below shows search results for 'DOAB'. The table has columns: Package Name, Vendor, Package Type, Content Type, Available Titles, Current Holdings, and # of Titles Selected. The row for 'DOAB Directory of Open Access Books' shows 'Available Titles' as 63,810 and '# of Titles Selected' as 63,810. Handwritten Thai annotations are present: 'ปรากฏรายชื่อหนังสือทั้งหมดที่อยู่ใน Package' (Display all titles in the package) pointing to the 'Available Titles' and '# of Titles Selected' columns.



## การลดข้อมูล ในระบบ

### 1. คลิกที่ชื่อ Package

1 Package Found Request a New Managed Package

Package Name	Vendor	Package Type	Content Type	Available Titles	Current Holdings	# of Titles Selected
<a href="#">DOAB Directory of Open Access Books</a>	OPEN	Variable	E-Book	63,810	Selected	63,810

1.คลิกที่ชื่อ

### 2. คลิกที่ Titles

Package Name: **DOAB Directory of Open Access Books**

Vendor: OPEN

Content Type: E-Book

Available Titles: 63,810

2.คลิกที่

Details | Titles (63,810) | Links (2) | Notes (0) | Automated Holdings Integration History (0)

Current Holdings: Selected

Visibility Settings: Hide/exclude all titles in the Package  
 In Publication Finder  
 In Full Text Finder Resolver  
 MARC Export

Package Name: DOAB Directory of Open Access Books | Package Type: Variable

Vendor: OPEN

### 3. เลือกรายชื่อที่ต้องการลด แล้วกดที่ Not Selected และคลิกที่ Continue to Remove

Package Name: DOAB Directory of Open Access Books

Vendor: OPEN

Content Type: E-Book

Available Titles: 63,810

Current Holdings: Selected

4.คลิกที่

Remove Title from Package Confirmation

Are you sure you want to remove this title from DOAB Directory of Open Access Books Package? By removing the title, you will delete all customization, link assignments and note assignments for this title. The title will no longer be a part of your holdings.

Continue to Remove | Cancel

3.คลิกที่

Over 10,000 Titles Found.

Title Name	Coverage	Publisher	Resource Type	Current Holdings	Hide in Publication Finder
...	2021 - 2022	C.Vinay	Book	Selected	<input type="checkbox"/>
...	2004 - 2011	Publicaciones / Ediciones de la ...	Book	Not Selected	<input type="checkbox"/>

### 4. เมื่อตรวจสอบรายชื่อ จะมีจำนวนรายชื่อลดลง

Search: [input] Search | Show: Selected and Not Selected | Limit To: All | Sort: Relevance

1 Package Found Request a New Managed Package

Package Name	Vendor	Package Type	Content Type	Available Titles	Current Holdings	# of Titles Selected
DOAB Directory of Open Access Books	OPEN	Variable	E-Book	63,810	Selected	63,809

จำนวนรายชื่อลดลง